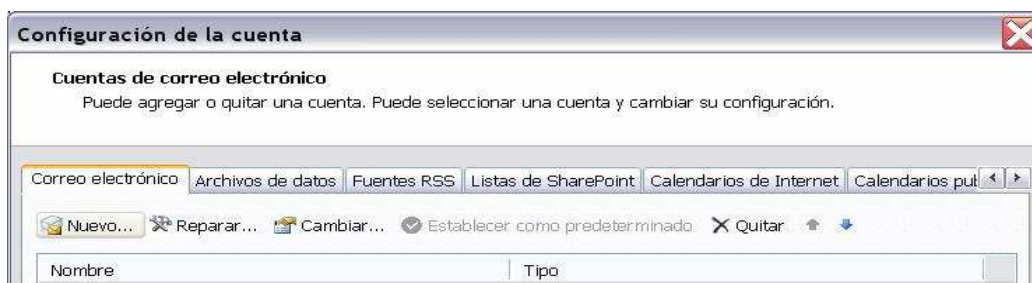
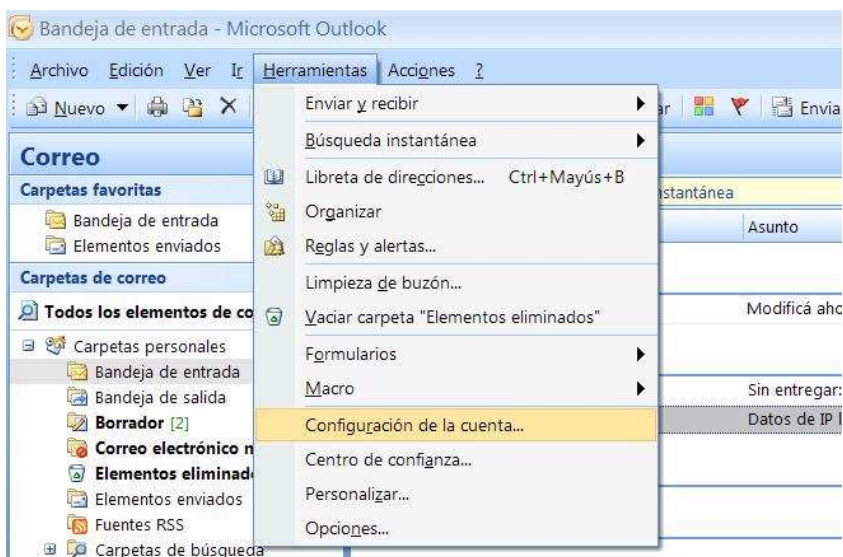


## Configuración de correo protocolo IMAP en el Outlook 2007

A continuación se describen los pasos para la configuración del Correo IMAP en su cuenta de Outlook.

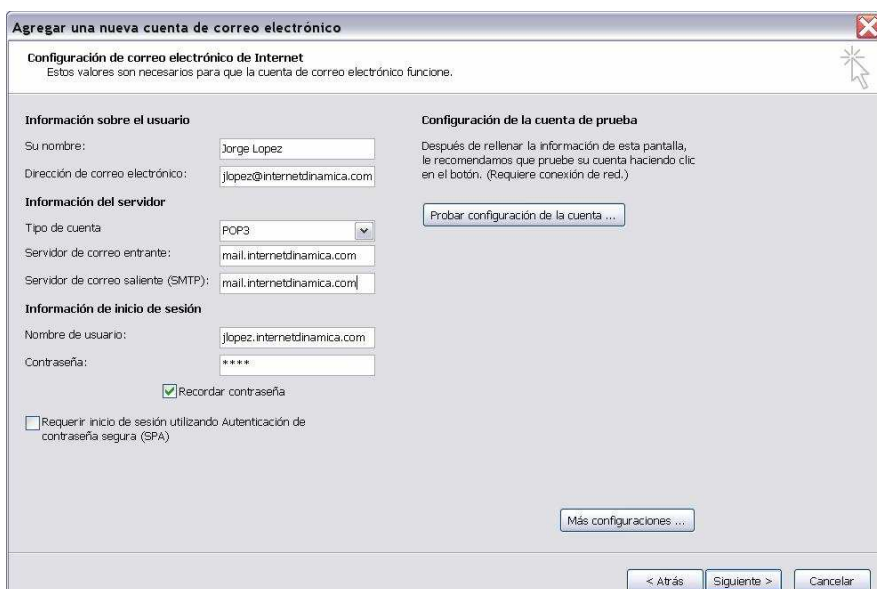
- 1- Ingrese a su correo Outlook. Entre a “herramientas” y luego a “configuración de la cuenta”.



2. Seleccione “nuevo”, allí elija la primera opción.



3. Allí ingrese sus datos. Recuerde que el nombre de usuario es su cuenta de correo reemplazando el @ por un punto. En servidor de correo entrante y saliente, coloque “mail.internetdinamica.com”. Coloque IMAP en “tipo de cuenta”.



4. Luego seleccione “más configuraciones”, allí ingrese a la solapa “servidor de salida” y tildé “mi servidor de salida requiere autenticación”.



5. Coloque aceptar, y luego “siguiente”, y luego “finalizar”. Así habrá terminado la configuración.

